

La ricerca

“Allegri, lavoratori e un po' razzisti” così gli immigrati vedono gli italiani

La Fondazione Moressa: per 6 su 10 facile entrare nel nostro Paese. Ma non avere la cittadinanza

VLADIMIRO POLCHI

ROMA. «L'Italia ha aperto troppo le frontiere». «Molti immigrati non vogliono integrarsi». Nulla di nuovo. Frasi già sentite. Ma se a dirle sono gli stranieri che vivono nel nostro Paese, la cosa cambia. E spiazza molti luoghi comuni. Sì, perché gli immigrati che s'integrano nel territorio coi cittadini tendono poi ad assorbirne anche le opinioni. Eccola dunque l'Italia vista da loro: un Paese un po' razzista e che necessita una stretta su immigrazione irregolare e criminalità.

Più volte si è analizzato ciò che gli italiani pensano degli immigrati. Raramente, invece, si è fatto il contrario: rilevare il loro punto di vista, quello dei cinque milioni di “nuovi italiani” che studiano e lavorano nel nostro Paese. Quanto ci conoscono? Cosa pensano di noi? La fondazione Leone Moressa ci ha provato, “interrogando” a metà luglio 600 famiglie straniere in tutta Italia. I risultati? Sorprendenti.

Intanto la maggioranza (67,6%) dichiara di essere in grado di leggere e scrivere in italiano. Uno su quattro vanta addirittura una comprensione ottimale della lingua, appresa a scuola (40,8%) o sul posto di lavoro (39,4%). Gli immigrati dimostrano anche una buona conoscenza delle istituzioni: quasi il 90% sa che la capitale è Roma, mentre oltre la

metà conosce il nome del presidente della Repubblica (56,3%) e del presidente del Consiglio (53,5%). Uno straniero su due (50,7%) sa che Fratelli d'Italia è l'inno nazionale. L'unica insufficienza arriva sulla Festa della Repubblica: solo il 36,6% risponde che si celebra il 2 giugno.

Gli stranieri ritengono che gli italiani siano dei grandi lavoratori (78,3%), ma meno degli immigrati (90%), e che italiani e stranieri ami-

Avere un impiego è tra le cose che apprezzano di più ma pensano che la crisi abbia costretto molti ad andare via

no allo stesso modo la bella vita. Il 26,1% è d'accordo con l'affermazione «gli italiani sono razzisti» e sorprende la percentuale di immigrati che ritiene siano gli stranieri a non volersi integrare: il 44,8%. Uno su tre (33,9%), infine, sostiene che «gli italiani sono corrotti».

Ma cosa gli piace di più del nostro Paese? Il 37,2% sceglie il lavoro, uno su quattro (24,4%) il cibo. Seguono la gente e il clima. Viceversa, la politica è ciò che piace meno. A stupire è la loro percezione del fenomeno migratorio, condizionata probabilmente dalla crisi in atto che accresce le paure: oltre 6 su 10 ritengono in-

fatti che sia troppo facile per gli stranieri entrare in Italia e che le leggi non siano abbastanza dure con gli immigrati che delincono. D'altro canto, sentono fortemente il tema della cittadinanza: l'82,4% afferma che dovrebbe essere facilitata. E ancora: il 79,1% ritiene che la crisi abbia costretto molti stranieri a lasciare l'Italia (com'è realmente accaduto).

E se potessero, chi voterebbero? Il primo partito sarebbe quello dell'astensione (40,8%). Tra chi andrebbe alle urne, i partiti dell'area di sinistra (Pd, Sel) raggiungono il 29,6% delle preferenze. Segue il Movimento 5 Stelle con il 16,9%. Il 7% sceglierebbe l'area di destra (Fi, Ncd). Inaspettato il risultato della Lega Nord: un partito storicamente avverso all'immigrazione, otterrebbe ben il 5,6% dei voti degli stranieri.

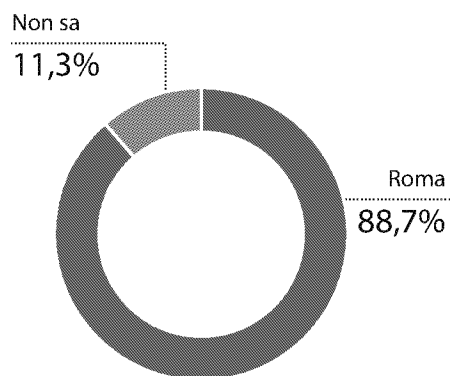
Fra i personaggi politici, premesso che il 42,5% non si esprime, Matteo Renzi riscuote il consenso maggiore (23,3%). Seguono Silvio Berlusconi (15,1%) e Beppe Grillo (12,3%). Angelino Alfano ottiene il 5,5% delle preferenze. Più staccato Matteo Salvini (1,4%): raccoglierebbe molto meno del suo partito.



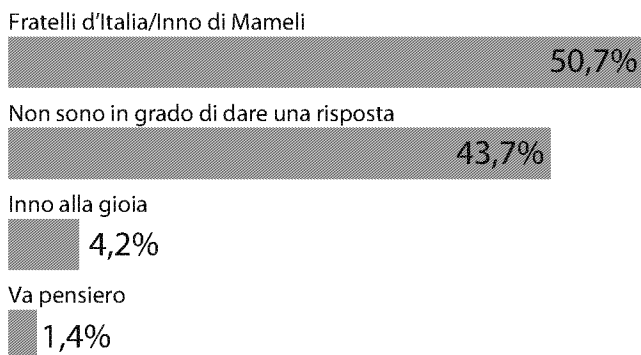
La conoscenza delle istituzioni

Risposte a un questionario, somministrato a 600 famiglie straniere in tutta Italia

Qual è la capitale italiana?



Come si intitola l'inno nazionale?




Immigrati: cosa pensano degli italiani?

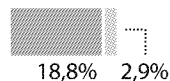
Gli italiani sono grandi lavoratori

■ Molto ■ Abbastanza
■ Poco ■ Per niente

In accordo 78,3%

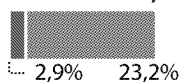


In disaccordo 21,7%




Gli italiani sono razzisti

In accordo 26,1%




In disaccordo 73,9%




Gli stranieri non vogliono integrarsi

In accordo 44,8%



In disaccordo 55,2%

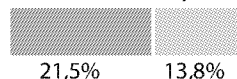


E' troppo facile per gli stranieri entrare in Italia

In accordo 64,6%




In disaccordo 35,4%

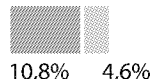


Le leggi dovrebbero essere più dure con gli stranieri che delinquono

In accordo 66,2%



In disaccordo 15,4%



In questo momento chi voterebbe?


Nessuno, non saprei



Sinistra (Pd, Sel)




Movimento 5 Stelle



Destra (Fi, Ncd)



Lega Nord



FONTE Elaborazioni Fondazione Leone Moressa su interviste Panel Dati